
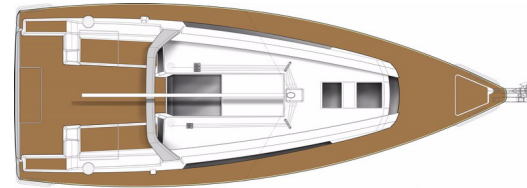


Oceanis 35

Day Sailer



Week End / Cruiser



Inventario Provisional - Europa

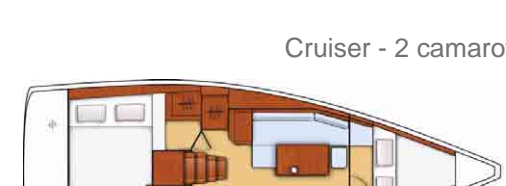
Day Sailer



Week End - Transformable 2 camarotes



Week End - Transformable 3 camarotes



Cruiser - 2 camarotes



Cruiser - 3 camarotes



CARACTERÍSTICAS GENERALES *

• Eslora total (Day Sailer)	9,99 m	32'9"
• Eslora total (Week End & Cruiser)	10,45 m	34'3"
• Eslora casco	9,97 m	32'9"
• Eslora flotación	9,70 m	31'10"
• Manga casco	3,70 m	12'2"
• Peso en rosca (Day Sailer - GTE)	5 207 kg	11,476 lbs
• Peso en rosca (Cruiser - GTE)	5 533 kg	12,195 lbs
• Calado largo	1,85 m	6'1"
• Peso quilla larga	1 559 kg	3,436 lbs
• Calado corto	1,45 m	4'9"
• Peso quilla corta	1 825 kg	4,022 lbs
• Altura sobre flotación	15,45 m	50'8"
• Calado quilla elevable	1,15 m / 2,30 m	3'9" / 7'7"
• Peso quilla elevable	1 995 kg	4,397 lbs
• Capacidad agua dulce (estándar)	130 l	34 US Gal
• Capacidad agua dulce (opcional)	200 l	53 US Gal
• Capacidad carburante	130 l	34 US Gal
• Potencia motor	20 CV	20 HP
	30 CV	30 HP

SUPERFICIE Y PLANO DE VELAMEN ESTÁNDAR *

• Vela mayor	27,50 m ²	297 sq/ft
• Génova (102 %)	26,72 m ²	288 sq/ft
• Spi asimétrico	83,45 m ²	898 sq/ft
• Código 0	50,9 m ²	548 sq/ft
• Foque autovirante	25,5 m ²	274 sq/ft
• I	12,45 m	40'10"
• J	4,29 m	14'1"
• P	12,20 m	40'
• E	3,90 m	12'10"

CERTIFICACIÓN CE *

- Categoría A - 8 personas
- Categoría B - 9 personas
- Categoría C - 10 personas

ARQUITECTOS / DISEÑADORES

- Arquitecto Naval: Finot - Conq
- Arquitectura interior & Cubierta: Nauta Design

* Características provisionales, barco en curso homologación

	Day Sailer	Week Ender (Transformable)		Cruiser	
		2C	3C	2C	3C
CONSTRUCCIÓN					
<ul style="list-style-type: none"> • Concepción realizada según las exigencias de las Directivas Europeas y según la certificación CE • Casco de concepción monolítico en poliéster • Contramolde estructural monolítico encolado al casco • Cubierta en inyección en sandwich fibra de vidrio y espuma Saerfoam, revestido con antiderrapante de tipo " punta de diamante " • Unión casco cubierta atornillada, encolada y rodeada por 1 borda • Quilla de fundición fijada con pernos y contraplaca inox. y encolada • 2 Timones suspendidos con mecha de inoxidable • Casco de color blanco - Decoración de casco Gris Metal 	estándar	estándar		estándar	

EQUIPO DE CUBIERTA

APAREJO

<ul style="list-style-type: none"> • Mástil clásico 9/10º aluminio anodizado colocado sobre la cubierta, 2 pisos de crucetas retrasadas • Botavara de aluminio anodizado • Jarcia fija de acero inoxidable cableado 9/11 • 1 Backestay : Pata de oca • Contra de botavara rígida con aparejo • Enrollador de génova con tambor sobre la cubierta • 2 railes de escota de génova con carros escoteros regulables por pistón • 2 Guiacabos inox. de reenvío de escotas de genova • Maniobras llevadas a la bañera (excepto amantillo de botavara) • Jarcia de labor completa: Driza de mayor, driza de génova con mordaza en el mástil y cornamusa, Amantillo de botavara con cornamusa en el mástil, pujamen y escota de vela mayor, 2 Escotas de génova, 2 Rizos automáticos • 4 Mordazas, 4 Recogecabos • 1 Punto fijo - Escota de mayor, en fondo de bañera • Arco fijo composite, con iluminación LED incorporada • 2 Poleas Stand-up para escota de vela mayor 	estándar	estándar		estándar	
	Opcional	Opcional		Opcional	

WINCHES

<ul style="list-style-type: none"> • 2 Winches de escota de génova self tailing (H40.2 STA) • 1 Winche de maniobra self tailing (H35.2 STA) • 1 Manivela de winche aluminio "Speed Grip", 1 Caja de manivela de winch 	estándar	estándar		estándar	
--	----------	----------	--	----------	--

VELAS

<ul style="list-style-type: none"> • Génova enrollador con banda de protección UV • Vela mayor con sigla semi full batten con corredera (patines con rodillos para sables forzados) • Lazy Jack y Lazy Bag color Natural 	estándar	estándar		estándar	
---	----------	----------	--	----------	--

AMARRE - FONDEO

<ul style="list-style-type: none"> • Pozo de anclas autovaciante - Cáncamo de arraigado - Tapa • Guardacabos inox • 6 cornamusas de amarre de aluminio - Protecciones línea de contorno inox. 	estándar	estándar		estándar	
--	----------	----------	--	----------	--

BAÑERA

<ul style="list-style-type: none"> • Fondo de bañera autovaciante • 1 Cofre de bañera • 2 Cofres en fondo de bañera - Asientos laterales piloto • 1 Cofre balsa salvavidas - parte trasera de la bañera (0,95 m x 0,59 m x 0,36 m / 3'1" x 1'11" x 1'2") • Bancos de bañera (1,50 m x 0,50 m / 4'11" x 1'8") • 2 Consolas de ruedas de timón: Ruedas de timón inox. - diámetro 800 mm / 2'7" - forrado de cuero - Aparejos gobernar en puesto de gobierno - sistema de transmisión con guardines metálicos - Pasamanos inoxidable - soporte instrumentos de navegación (instrumentos opcionales) - Posa vasos • 2 Compás de navegación • 2 Registros de cubierta de acceso al sistema caña de respeto • 1 Caña de timón de respeto • Mando motor y cuadro de control a babor • 2 Puertas de descenso sobre bisagras en PMMA - Escotilla corredera en PMMA • 1 Escalera de baño • Ducha de bañera agua caliente/Agua fría 	estándar	estándar		estándar	
				Opcional	Opcional

	Day Sailer	Week Ender (Transformable)		Cruiser	
		2C	3C	2C	3C
PROTECCIONES HUMANAS					
<ul style="list-style-type: none"> 1 Balcón de proa de inox. abierto, 2 Balcones de popa inox. 1 Soporte salvavidas tipo corona Guardamancebos dobles y candeleros inox. Anillos soldados sobre balcón para bandera 	estándar	estándar	estándar	estándar	estándar

PLATAFORMA DE BAÑO / ESPEJO DE POPA

<ul style="list-style-type: none"> Espejo de popa basculante con abertura integral transformable en plataforma de baño (2,60 m x 0,70 m / 8'6" x 2'4") Abertura asistida por retenedor a gas - Manual, 1 Escalera de baño telescópica integrada, Inoxidable 	Opcional	Opcional	Opcional	Opcional	Opcional
---	----------	----------	----------	----------	----------

CONFIGURACIÓN INTERIOR

<ul style="list-style-type: none"> Ebanistería Alpi Roble Rubio Suelos estratificados Roble castaño Forrados de casco, en tejido - en Salón & Camarote proa Tapicería & Colchón, tejido PVC Dolaro white, Espuma densidad 24 kg/m3 	estándar	estándar	estándar	estándar	estándar
--	----------	----------	----------	----------	----------

SALÓN

<ul style="list-style-type: none"> Altura bajo bao: 1,90 m / 6'3" Banqueta de cabina en L Estibas bajo banquetas Muebles altos cerrados Mesa de cartas (con plataforma abrible) - Lectora Estanterías con regalillas 2 Cristaleras panorámicas - Cubierta 2 Portillos de casco 1 Escotilla de cubierta abrible 	estándar	estándar	estándar	estándar	estándar
<ul style="list-style-type: none"> 1 Portillo abrible sobre brazola 6 Plafones 					
<ul style="list-style-type: none"> Mesa de salón con plataforma de madera en una sola parte - 2 pies 	Opcional	Opcional			

DESCENSO

	Day Sailer	Week Ender (Transformable)		Cruiser	
		2C	3C	2C	3C
<ul style="list-style-type: none"> Altura bajo bao: 1,85 m / 6'1" Descenso del salón en poliéster revestido de antiderrapante en los peldaños 2 Pasamanos inox. forrados en cuero 	estándar	estándar	estándar	estándar	estándar

ARMARIO ROPERO - BABOR

<ul style="list-style-type: none"> Ancho: 50 cm / 1'8" 	estándar	estándar	estándar	estándar	estándar
---	----------	----------	----------	----------	----------

CAMAROTE PROA

<ul style="list-style-type: none"> Altura bajo bao: 1,80 m / 5'11" Cama doble central (1,75 m x 2,00 m x 0,45 m / 5'9" x 6'7" x 1'6") Cajón bajo la cama 1 Escotilla de cubierta abrible con aireador 2 Portillos de casco 2 Lectoras 	estándar	estándar	estándar	estándar	estándar
<ul style="list-style-type: none"> 2 Roperos de madera o 2 Maletas-Armario Longchamp 	Opcional	Opcional	Opcional	Opcional	Opcional
Versión privada: <ul style="list-style-type: none"> Mamparo - Puerta de acceso 		Pack		estándar	estándar

	Day Sailer	Week Ender (Transformable)		Cruiser	
		2C	3C	2C	3C

COCINA - ESTRIBOR

<ul style="list-style-type: none"> • Altura bajo bao: 1,90 m / 6'3" • Plano de trabajo estratificado - Taupe • 1 Fregadero inox. - 1 Pila rectangular inox. - 1 Grifo agua fría, presurizado (Day Sailer) - 1 Mezclador agua caliente/Agua fría (Week-End) • Estantería, Basurero • 1 Mueble bajo: 1 Estantería (el frigorífico del Pack Cocina equipada viene en lugar y en el espacio de esta estiba) • 1 Cristalera panorámica de cubierta 	estándar	estándar	estándar		
---	----------	----------	----------	--	--

Equipos suplementarios de la versión cocina equipada

<ul style="list-style-type: none"> • Circuito de gas: Compartimento bombona de gas - bañera popa estribor - (25 X 27 X 40 cm / 10" x 11" x 15") - Regulador y llave de seguridad • 1 Anafe gas inoxidable 2 hornallas sobre cardán • Mueble: (Cajón & Armarios) • Frigorífico - 12 V - 130 l, con abertura frontal 		Pack	estándar		
--	--	------	----------	--	--

PARTE A POPA ESTRIBOR

<ul style="list-style-type: none"> • Altura bajo bao: 1,75 m / 5'9" • Espacio de estiba interior, para versión 2 camarotes • Acceso directo desde el salón • Permite un acceso directo al cofre de bañera • Mamparo con 1 puerta de acceso • 1 Plafón, 2 Lectoras • Estantería abierta • Forrado a lo largo del casco • Portillos abribles: Cubierta & Bañera • Dimensiones - Literas: 2,00 m x 1,45 m / 6'7" x 4'9" • 1 Ropero de madera 	estándar	estándar		estándar	
			estándar		estándar

	Day Sailer	Week Ender (Transformable)		Cruiser	
		2C	3C	2C	3C

POPA BABOR

<ul style="list-style-type: none"> • Altura bajo bao: 1,75 m / 5'9" • Mamparo con 1 puerta de acceso • 2 Lectoras • 1 Plafón • Estantería abierta • Forrado a lo largo del casco • Portillos abribles: Cubierta & Bañera • 1 Ropero de madera • Dimensiones - Litera (versión 2 camarotes) : 1,73 m x 1,98 m / 5'8" x 6'6" • Dimensiones - Litera (versión 3 camarotes): 1,45 m x 2,00 m / 4'9" x 6'7" 	estándar	estándar	estándar		
		estándar		estándar	
			estándar		estándar

ASEO POPA ESTRIBOR

<ul style="list-style-type: none"> • Altura bajo bao: 1,90 m / 6'3" • Acceso por el salón • 1 Lavabo , 1 Grifo agua fría, Ducha con flexo • 1 WC marino manual • Armario de aseo, 1 Espejo, Accesorios de aseo, perchero • 1 Portillo abrible sobre brazola con cortinas en cristalera lateral • 1 Mezclador agua caliente/Agua fría • 1 Plafón 	estándar	estándar	estándar		

	Day Sailer	Week Ender (Transformable)		Cruiser	
		2C	3C	2C	3C
MOTORIZACIÓN					
• Motor Yanmar Diesel 20 cv / 20 HP Sail Drive	estándar	estándar	estándar	estándar	estándar
• Motor Yanmar Diesel 30 cv / 30 HP Sail Drive	Opcional	Opcional	Opcional	Opcional	Opcional
• Mando motor - Cuadro de control en la bañera	estándar	estándar	estándar	estándar	estándar
• Compartimento motor: Espuma de insonorización - Ventilación: 2 Tomas de aire y 1 salida de aire forzada					
• 1 Alternador - 12 V / 125 Ah					
• 1 Depósito G.O. rotomoldeado 130 l / 34 US Gal - Indicador de nivel en la Mesa de cartas - 1 Tapón de llenado					
• Filtros: Agua de mar - Gasoil - Decantador					
• Hélice de tres palas fija					
• 1 Acceso motor por el descenso - 3 Acceso motor por los lados del descenso					

ELECTRICIDAD					
• Circuito 12 V evolucionado					
• 1 Batería servicio (80 Ah) - 1 Batería motor (80 Ah)	estándar	estándar	estándar	estándar	estándar
• 1 Repartidor de carga					
• Cuadro eléctrico 12 V					
• 1 Toma 12 V					
• Luces de navegación: 1 Luz de navegación - 1 Luz motor - 1 Luz de fondeo a tope de mástil					
• Fundas para pasar cables de opciones					
• Circuito 12 / 220 V completo: Tomas interiores, Cargador de baterías 40 Amperios, Toma de puerto					
• 2 Baterías servicio 80 Amperios suplementarias			Pack	Pack	
• Luz de navegación & Iluminación interior LED					

	Day Sailer	Week Ender (Transformable)		Cruiser	
		2C	3C	2C	3C
FONTANERÍA					
• 1 depósito agua dulce rotomoldeado (130 l / 34 US Gal)	estándar	estándar	estándar	estándar	estándar
• 1 Tapón de llenado					
• Grupo agua					
• 1 Depósito rígido aguas negras 80 L / 21 US Gal					
• Bomba eléctrica & Vaciado de la ducha					
• 1 Bomba de sentina eléctrica - 1 Bomba de sentina manual					
• Calentador de agua (25 l / 7 US Gal) - utilización motor (220 V, Pack electricidad)					
• Cuadro de fontanería + Vaso de expansión					
• Depósito de agua dulce suplementario (200 l / 53 US Gal)			Opcional	Opcional	

	Day Sailer	Week Ender	Cruiser
Pack cocina equipada		Opcional	estándar

- Circuito de gas: Compartimento bombona de gas - bañera popa estribor (25 x 27 x 40 cm / 10" x 11" x 15") - Regulador y llave de seguridad
- 1 Anafe gas inoxidable 2 hornallas sobre cardán
- Mueble (Cajón & Armarios)
- Frigorífico 12 V - 130 l, con abertura frontal

	Day Sailer	Week Ender	Cruiser
Pack camarote proa privado		Opcional	estándar

- Mamparo - Puerta de acceso

	Day Sailer	Week Ender	Cruiser
Pack noche		Opcional	Opcional

- Cortinas para portillos de casco (Camarote proa y Salón)
- Cortinas para cristalera panorámica de cubierta
- Mosquiteras de portillos, en el salón
- Persiana mosquitera ocultante para escotilla de cubierta (Camarote proa y Salón)

	Day Sailer	Week Ender	Cruiser
Pack electricidad		Opcional	Opcional

- Circuito 220 V completo: 5 Tomas interiores, Cargador de baterías 40 Amperios, Toma de puerto
- 2 Baterías servicio 80 Amperios suplementarias
- Luz de navegación & Iluminación interior - Indirectos - LED

	Day Sailer	Week Ender	Cruiser
Pack fondeo	Opcional	Opcional	Opcional

- Molinete eléctrico - 1000 W + Telemando
- Pescante de proa
- Kit fondeo (Ancla-Cadena-Cabo)

	Day Sailer	Week Ender	Cruiser
Pack protecciones exteriores	Opcional	Opcional	Opcional

- Amarres
- Defensas
- Fundas de protección PVC blanca (Consolas de ruedas de timón)
- 2 sacos de drizas

	Day Sailer	Week Ender	Cruiser
Pack Electronica	Opcional	Opcional	Opcional

- 1 Pantalla "B&G T41" (Consola rueda de timón babor)
- Wind Sensor (Veleta, Anemómetro)
- Sonda (Corredera, Velocímetro, Temperatura)
- SonicHub - Altavoces interiores - Altavoces exteriores

	Day Sailer	Week Ender	Cruiser	Módulo de evolución del barco		Day Sailer	Week Ender	Cruiser	Módulo de evolución del barco
INTERIOR					EXTERIOR				
Pack cocina equipada		Opcional	estándar	Sí	Pack fondeo	Opcional	Opcional	Opcional	No (1)
Pack camarote proa privado		Opcional	estándar	Sí	Pack protecciones exteriores	Opcional	Opcional	Opcional	Sí
Pack noche		Opcional	Opcional	Sí	Pack Electronica	Opcional	Opcional	Opcional	Sí
Pack electricidad		Opcional	Opcional	No (1)	<i>(1) a elegir en la definición del barco</i>				

Las opciones a la carta:

Aparejo - Velas

- Aparejo de spi asimétrico + Aparejo Codigo 0 + 2a roldana y Refuerzo
- Aparejo de foque autovirante
- Winche eléctrico - Escota de génova (H40.2 STAEH), en sustitución del estándar
- Winche eléctrico de maniobra babor (H40.2 STAEH), en sustitución del estándar
- Winche de maniobra estribor - manual (H35.2STA) + Mordazas, Spi asimétrico
- Foque autovirante (en sustitucion del génova)
- Código 0 en almacenador
- Mástil enrollador anodizado con vela mayor
- Ajuste en la bañera de los carros de génova
- Ajuste del backstay - Excepto sobre mástil enrollador
- 2 Drizas de pabellón

Casco - Cubierta - Bañera

- Plataforma popa alistonada en madera maciza
- Arco de Vela Mayor
- Versión Derivador Lastrado - Orza fundición
- Pasarela hinchable
- Piscina hinchable
- Inflador para anexo o estructura hinchable (12 V)
- Soporte motor fueraborda - Balcón de popa
- Toma de puerto agua dulce
- Hélice 3 palas plegables
- Casco gris "Perle" o Azul gris
- Mando de molinete en la bañera con contador de cadena - fijo
- Asientos piloto, alistonadas en madera
- Capota de cubierta Silver
- Bimini de bañera Silver
- Cojines de bañera Dark Narval
- Mesa de bañera - Amovible (Interior/ Exterior)
- Mesa de bañera - Lujo
- Funda PVC (Blanco), Mesa de bañera - "Lujo"
- Bancos + Fondo de bañera alistonado en madera maciza
- Pasavantes alistonados en madera maciza

Electrónica B&G

- Pantalla multifunción B&G Zeus 7"wide, Bañera de babor
- Piloto B&G AC42 + Mando
- VHF B&G V50, función receptor AIS
- Módulo - Wifi
- AIS 400

Equipos interior

- TV LCD 20" en el salón, Lector DVD, MP3
- Tapicerías interiores Confort (Tejidos Chine Moka o PVC Taupe), Salón & Colchón (Espuma HR 35kg/m3)
- Litera doble en el salón
- Somier de lamas
- Fogón horno gas inox. 2 fuegos sobre basculante (en sustitución del estándar)
- Microondas
- Calefacción fuel aire forzado
- Climatización
- Generador (para versión 2 camarotes, únicamente)
- Convertidor - 12 V
- WC eléctrico Quiet Fluch
- Maletas-Armario Longchamp
- Juego accesorios Longchamp (2 fundas de camisas, 2 bolsas)
- 1 Puf suplementario en el salón
- Mesa de salón
- Extension mesa salon
- Ducha separada (A estribor para versión 2 camarotes)
- Gradini in legno massello dalla discesa
- Cortina de separación (Salón / Camarote proa)
- Roperos de madera, Camarote proa
- Depósito de agua dulce suplementario (200 l / 53 US Gal)
- Bomba de pie agua de mar
- Manivela eléctrica (Bote)

BENETEAU - ZI des Mares - BP 66 - 85270 SAINT HILAIRE DE RIEZ - France. <http://www.beneteau.com>
Sede social: SPBI - BP 45 - 85170 DOMPIERRE SUR YON

16/06/2014 Código Beneteau V12303 (A) Esp Las descripciones, ilustraciones, etc., figuran sólo a título indicativo. Nuestros modelos pueden sufrir algunas modificaciones o mejoras sin previo aviso